

各部

(準備
接続)準備
(設定)テレビ
放送

メディア

録る

見る

消編集
去集取り残す
込む

便利機能

安全注意

仕様

困ったとき



前の画面に戻るときは
戻るを押す

通常画面に戻るときは
戻るを何回か押す

気を付けて

- 番組の最初に記録されているチャプターマークは削除できません。
- 見どころ再生中は、チャプターマークの手動追加・削除はできません。

ちょっとメモ

- チャプターマークは、録画した番組の始めに自動的に記録されます。録画一時停止状態から再び録画を始めたときは、自動的に記録されません。
- 本体HDDの場合は、録画中にチャプターマークを自動追加することもできます。 [p.171](#)
- ユーザーのアイコンは、12種類の中から選ぶことができます。(アイコンの重複はできません。) [p.170](#)
- BD-REは、ディスクが保護されている場合でもディスクの初期化ができます。

チャプターマークを手動で追加・削除する

本体HDD 外付HDD BD-RE BD-R -RW (AVCREC) -R (AVCREC) -RW (VR) -R (VR)

チャプターマークを追加するときは

番組の録画中、録画一時停止中、通常再生中、通常再生の一時停止中に追加できます。

1 チャプターマークを追加したい場面が映ったら、
「チャプターマーク」を押す

- チャプターマークが追加されます。
- 追加できるチャプター数については ●▶ [p.199](#)

チャプターマークを削除するときは

通常再生の一時停止中に、削除できます。

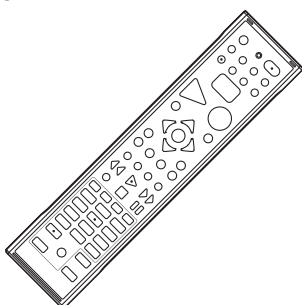
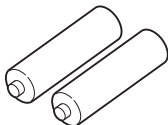

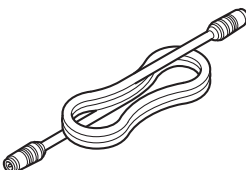
1 通常再生中に、スキップで削除したいチャプターまでとばす
前、次ジャンプ
◀◀、▶▶

2 すぐに、再生を一時停止する
一時停止
⏸

3 「チャプターマーク」を押す
「追加 削除」

- チャプターマークが削除されます。

付属品

<p>● リモコン</p> 	<p>● マンガン単 4 乾電池 (R03) 2 本</p> 	<p>● B-CAS カード (台紙に貼り付けてあります)</p> 	<p>● アンテナケーブル</p> 
---	--	--	---

各部

準備
(接続)準備
(設定)テレビ
放送

メディア

録る

見る

編集
去集残り
残込
込む便利
機能安全
注意

仕様

困った
とき

最大記録可能数/登録数について

上限を超える場合は、メッセージが表示されます。

最大記録可能数/登録数は、ディスクの傷や汚れ、停電などにより、下記の数値より少なくなることがあります。

本体HDD

- 番組数 2000
- 1番組あたりのチャプター数 997

外付HDD

- 番組数(本体HDDからの移動のみ) 1000
- 1番組あたりのチャプター数 997

BD-RE/-R

- 番組数 200
- 1番組あたりのチャプター数 100
- ディスク全体のチャプター数 999

DVD-RW(AVC)/-R(AVC)

- 番組数 200
- 1番組あたりのチャプター数 100
- ディスク全体のチャプター数 999

DVD-RW(VR)/-R(VR)

- 番組数 99
- ディスク全体のチャプター数 999

DVD-RW(Video)/-R(Video)

- 番組数 99
- 1番組あたりのチャプター数 99

その他

- 録画予約数(ユーザー予約+おすすめ自動録画) 80
 - ・ おすすめ自動録画の予約数 40
- おすすめ予約一覧の番組数 20
- ダビング一覧の番組登録数 18
- 番組移動一覧の番組登録数 18
- 1番組あたりの連続録画可能時間 8時間
- 複数番組の一括削除数 20
- 番組名やディスク名の文字入力数、一覧などで表示可能な文字数 **p.130**
- シーン検索の表示画面数 99
- 外付HDDの登録数 8
 - ・ 外付HDDの接続数 1