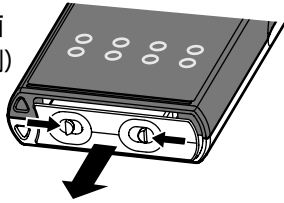


設定1 リモコンに乾電池を入れる

乾電池の入れかた

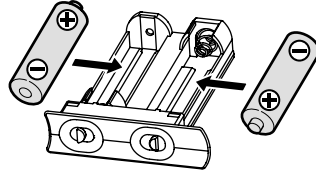
- 1** テレビ操作面を上にして、リモコン底面の電池ボックスを取りはずす

リモコン底面
(テレビ操作面側)



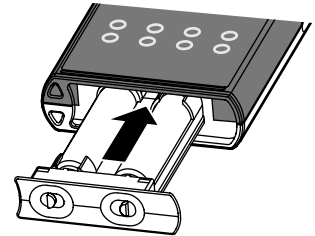
- 2** (－)側を先に入れたあと、(＋)側を入れる

単4のマンガン乾電池(R03)
2本をお使いください。



- 3** 電池ボックスを取り付ける

カチッと音がするまで、確実に押し込んでください。

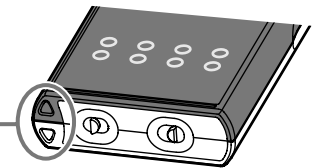


吊りひも(ストラップ)を取り付けるときは

吊りひもを取り付ける場合は、リモコン底面の吊りひも取り付け部に吊りひもを通してご使用ください。

- ひもは、太さ2mm程度の丈夫なものをご使用ください。

吊りひも
取り付け部

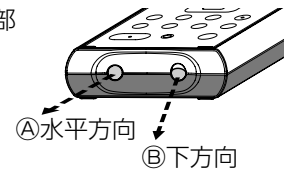


警告

乾電池および乾電池の入ったリモコンは、直射日光の当たるところや熱器具、直火のそばなど温度が上がる場所に置かない。

気を付けて

- 乾電池が完全に入らない状態で使うと、乾電池が発熱し、やけどや故障の原因となることがあります。
- 新・旧の乾電池や種類の違う乾電池(マンガン、アルカリ)を混ぜて使用しないでください。
乾電池の液もれ・発熱・破裂により、火災・けが・周囲の汚損の原因となることがあります。
- 乾電池の寿命は、通常の使用で約6カ月です。
リモコンの使用距離が短くなってきたときや、一部のボタンを押しても動作しなくなってきたときは、乾電池が消耗しています。すべての乾電池を新しいものに交換してください。
- 付属の乾電池は動作確認用です。早めに新しい乾電池と交換することをおすすめします。
- オキシライド乾電池、エポルタ乾電池などは、リモコン誤動作の原因となりますので使用しないでください。
- 不要となった乾電池は、不燃物ごみとして処理するか、お住まいの地域の条例に従って処理してください。
- 本機のリモコンで本機を操作する場合、リモコンからの信号は送信部④から水平方向に、⑤から下方向に同時に送信されます。このため、⑤は下向きになっています。
リモコン送信部



送信部に力加わると故障の原因になりますので、送信部を直接指などで押さないようにしてください。

- 本機のリモコンでテレビを操作する場合は、リモコンからの信号は送信部④からのみ送信され、⑤からは送信されません。
- リモコンの上に重いものを乗せたり、踏みつけたりすると外傷には至らない場合でも、内部の基板が割れるなどの故障の原因となりますので、取り扱いには十分ご注意ください。
- リモコンを振ったり動かしたりすると内部で音がしますが、故障ではありません。

本機のリモコンでテレビを操作できるようにしますか？

はい

いいえ

この設定は不要です。次の設定へ。

本機のリモコンに、テレビメーカーの設定をします。(工場出荷時の設定は、「三菱1」になっています。)



テレビメーカーの設定のしかた

下表の国内メーカーを設定することができます。

- 1 リモコンの「テレビ」操作面を上面にする
- 2 リモコンをテレビのリモコン受光部に向ける
- 3 テレビメーカー設定ボタンと数字ボタンを、同時に3秒以上押し続ける

メーカー	テレビメーカー設定ボタン	数字ボタン (複数ある場合はいずれか)
三菱	[三菱]	[1]、[2]、または [3]
三洋	[その他]	[4] または [5]
シャープ	[シャープ]	[1]、[2]、または [3]
ソニー	[ソニー]	[1]
東芝	[東芝]	[1]、[2]、または [3]
パイオニア	[その他]	[3]
パナソニック(松下)	[パナソニック]	[1]、[2]、または [3]
ピクセラ	[その他]	[1]
ビクター	[その他]	[2]
日立	[日立]	[1]
DXアンテナ	[DXアンテナ]	[1] または [2]

● テレビの電源が入/切できれば、設定は終わりです。

- ☞ メーカー指定用の数字ボタンが複数あるときは
いずれかのボタンで指定して電源が入/切できないときは、他のボタンを指定してみてください。

テレビを操作するときは

- 1 リモコンの「テレビ」操作面を上面にする
- 2 リモコンをテレビのリモコン受光部に向ける
- 3 テレビを操作する

● [オートターン]、[リンク操作]の各ボタンは、当社テレビ専用ボタンです。
テレビにその機能が搭載されているかどうかについては、テレビの取扱説明書をごらんください。

※ ボタンを押したとき、インジケータが点灯します。
インジケータが点灯しない場合は、リモコンから信号が送信されていないので、操作面(ボタンを押す面)を上にして、もう一度操作してください。
テレビの操作をするときは、リモコンのボタンを押しても本体の報知音は鳴りません。

気を付けて

- テレビによっては、本機のリモコンではメーカー設定や操作ができないことがあります。(当社の14C-R1は操作できません。)
また、テレビメーカーの設定ができて、一部の機能が操作できないことがあります。

各部
準備(接続)
準備(設定)
テレビ放送
メディア
録る
見る
消編集去集
取り残込すむ
便利機能
安全注意
仕様
困ったとき